



# REPORTE DE SEGUIMIENTO A LA EJECUCIÓN DE INVERSIONES DEL FORMATO N° 12-B

## SECCIONES DEL FORMATO N° 12-B:



### 1. INFORMACIÓN GENERAL DE LA INVERSIÓN

<b>CÓDIGO ÚNICO:</b>	2086791	<b>TIPO DE INVERSIÓN:</b>	PROYECTO DE INVERSION
<b>NOMBRE DE LA INVERSIÓN:</b>	RECONSTRUCCION DEL LOCAL DE LA DIRECCION REGIONAL AGRARIA DE ICA SEDE CENTRAL, DE LA REGION ICA	<b>MODALIDAD DE EJECUCIÓN:</b>	ADMINISTRACIÓN DIRECTA
<b>OPMI:</b>	OPMI DEL GOBIERNO REGIONAL ICA	<b>REGISTRO DE CIERRE:</b>	NO
<b>UEI:</b>	DIRECCIÓN REGIONAL DE AGRICULTURA	<b>PMI AÑO 1 &lt;2024&gt;</b>	0
		<b>PMI AÑO 2 &lt;2025&gt;</b>	0
		<b>PMI AÑO 3 &lt;2026&gt;</b>	0

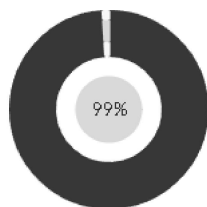
### 2. FOTOGRAFÍAS

### 3. EJECUCIÓN DE LA INVERSIÓN

#### FECHA DE LA EJECUCIÓN FÍSICA

<b>INICIO:</b>	20/10/2017
<b>CULMINACIÓN:</b>	19/11/2018

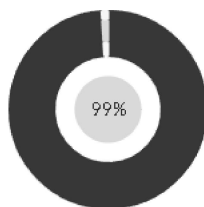
#### AVANCE DE LA EJECUCIÓN DE LA INVERSIÓN (i)



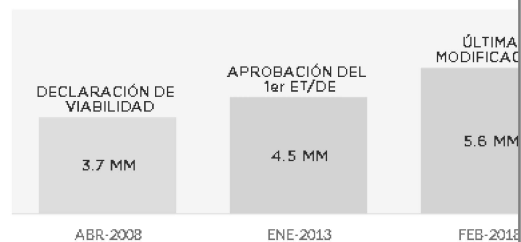
Fecha de declaración: 15/03/2023

VER DETALLE DEL AVANCE:

#### AVANCE DE LA EJECUCIÓN FÍSICA DE LA INVERSIÓN (i)



#### VARIACIONES DEL COSTO ACTUALIZADO (S/ MM)



Variación	Porcentaje (%)
Respecto a la viabilidad	51% (S/ 1.9 MM)

#### SITUACIÓN

[15/03/2023] PROYECTO EN EJECUCIÓN FÍSICA, PENDIENTE LA COMPRA DE MOBILIARIOS A FIN DE COMPLETAR LA EJECUCIÓN DE LA INVERSION Y CON ELLO PASAR A LA LIQUIDACIÓN DEL PROYECTO.



#### PROBLEMÁTICA - RIESGO EN LA FASE DE EJECUCIÓN

**Etapas ET/DE:**

01/02/2022: AMPLIACIONES DE PLAZO

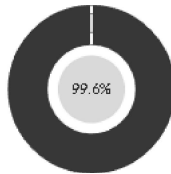


### 4. EJECUCIÓN FINANCIERA

AVANCE FINANCIERO ACUMULADO DE LA INVERSIÓN

COSTO TOTAL DE LA INVERSIÓN ACTUALIZADO:	S/ 5,644,607
DEVENGADO ACUMULADO:	S/ 5,619,444
PRIMER DEVENGADO:	NOV-2017
ULTIMO DEVENGADO:	MAY-2019

**% DE AVANCE ACUMULADO**



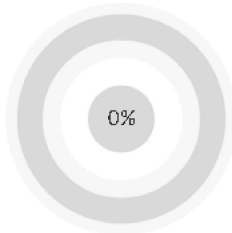
**HISTÓRICO DEL DEVENGADO DE LA INVERSIÓN (S/ MM)**



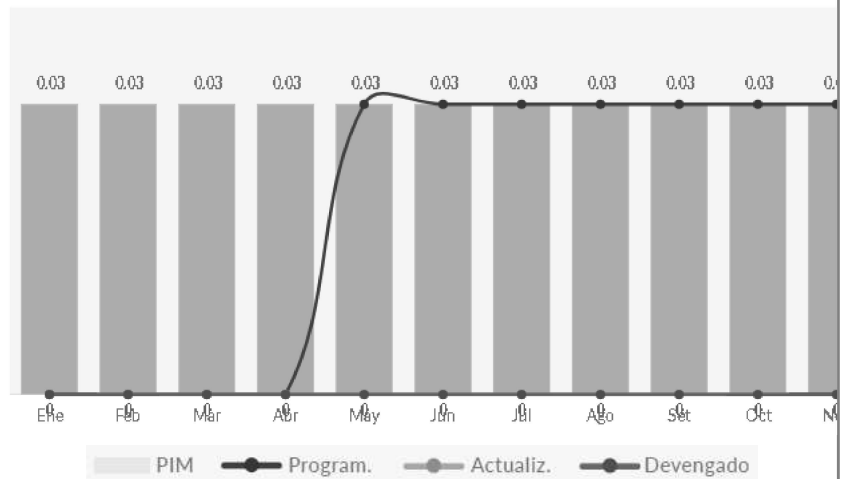
**AVANCE FINANCIERO DE LA INVERSIÓN 2023**

PIM 2023 (a):	S/ 25,163
DEVENGADO 2023 :	S/ 0
PROGRAMACION FINANCIERA ACTUALIZADA (b):	S/ 0
DEFICIT O SALDO (a-b):	S/ 25,163

**% DE AVANCE PIM 2023**



**PROGRAMACIÓN FINANCIERA ACUMULADA (S/ MM)**



**EJECUCIÓN FINANCIERA 2023 (S/)**

Concepto	Ene	Feb	Mar	Abr	May	Jun	Jul	Ago	Set	Oct	Nov	Dic	Total
Prog. Financ. Inicial	-	-	-	-	25,163	-	-	-	-	-	-	-	25,163
Prog. Financ. Actualizada	-	-	-	-	-	-	-	-	-	-	-	-	0
Devengado	-	-	-	-	-	-	-	-	-	-	-	-	0

**ENLACES DE INTERES:**

